

## TYP 9050

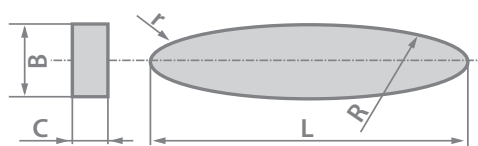
### SPOSÓB UŻYCIA



DO OSTRZENIA  
RĘCZNEGO

### CHARAKTERYSTYKA

<b>A</b>	ELEKTROKORUND	<b>6</b>	STRUKTURA
<b>60</b>	GRANULACJA	<b>B</b>	SPOIWO
<b>Q</b>	TWARDOŚĆ		



Lp	Wymiary (mm)	Charakterystyka	Nr katalogowy	Opakowanie [szt.]
	B x C x L - R... r...			
1	9050 - 36 x 13 x 230 - R500 r6	A60Q6B	111590500	10
2	9050 - 36 x 13 x 230 - R500 r6	A120Q6B	111590510	10

## TYP 9050

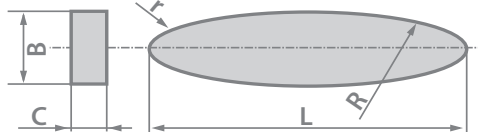

### SPOSÓB UŻYCIA



DO OSTRZENIA  
RĘCZNEGO

### CHARAKTERYSTYKA

<b>C</b>	WĘGLIK KRZEMU	<b>6</b>	STRUKTURA
<b>60</b>	GRANULACJA	<b>B</b>	SPOIWO
<b>N</b>	TWARDOŚĆ		



Lp	Wymiary (mm)	Charakterystyka	Nr katalogowy	Opakowanie [szt.]
	B x C x L - R... r...			
1	9050 - 36 x 13 x 230 - R500 r6	C60N6B	210990500	10
2	9050 - 36 x 13 x 230 - R500 r6	C120N6B	210990510	10